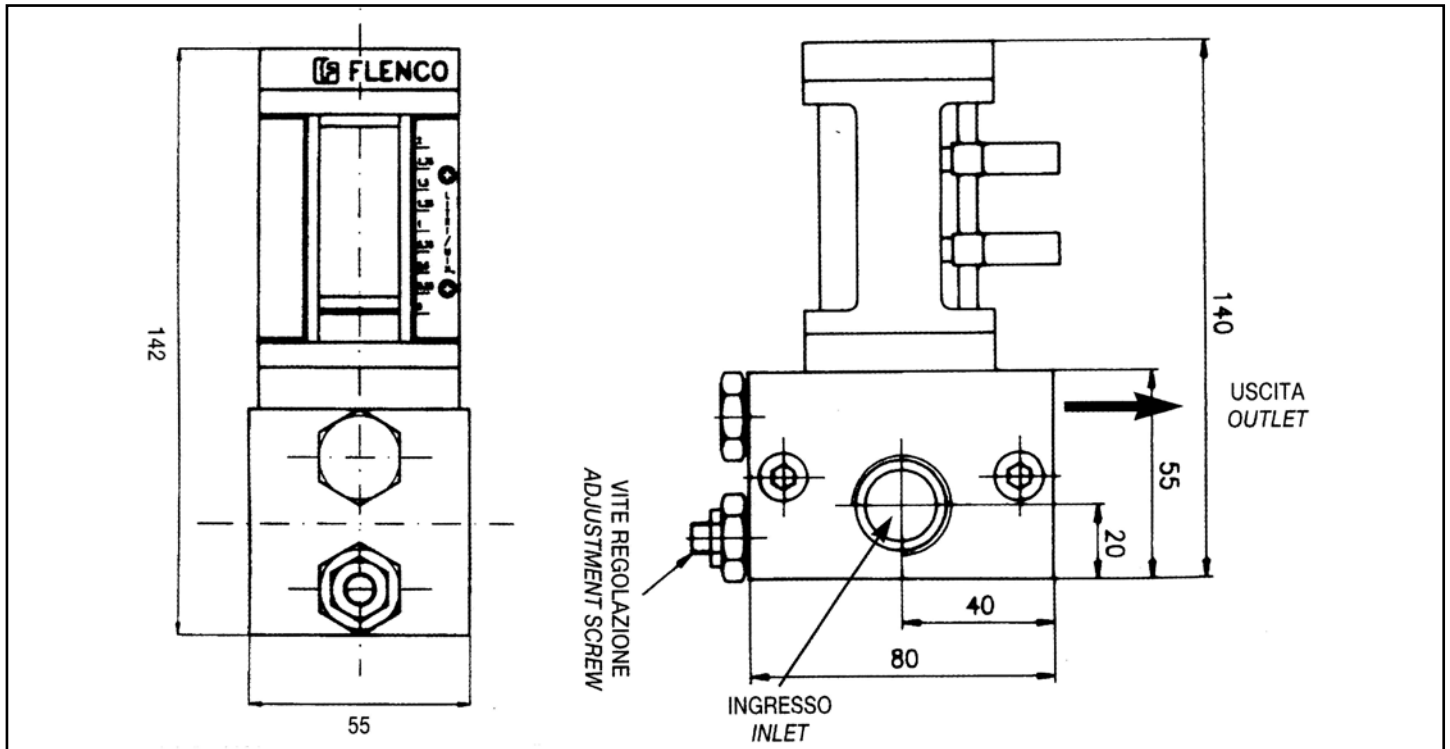


FLUSSOSTATI SERIE DELTA

DELTA SERIES FLOW METERS



CARATTERISTICHE TECNICHE:

- 9 modelli intercambiabili, con portate da: 0,5 - 1 - 2 - 3 - 4 - 5 - 7 - 10 - 15 - 20 lt./min. a fondo scala
- Pressione massima di esercizio 1,5 MPa
- Misurazione della portata tramite rilievo della pressione differenziale tra ingresso ed uscita su un diaframma calibrato
- Indicazione visiva a pistone scorrevole
- Scala di misura lineare
- Controllo elettronico di uno o più valori di portata (fino a 4) mediante contatti "reed" a scambio
- Limitatore di portata ricavato sulla sottobase
- Realizzazione modulare
- Tipo di lubrificante olio cSt 240 max

TECHNICAL CHARACTERISTICS:

- 9 interchangeable models with flow of: 0,5 - 1 - 2 - 3 - 4 - 5 - 7 - 10 - 15 - 20 lt /min. at full scale
- Max operating pressure 1,5 MPa
- The flow is measured by taking pressure differential between inlet and outlet on a calibrated diaphragm
- Sight glass with sliding piston
- Linear measuring scale
- Electronic control of one or more flow values (up to 4) by "reed" chan-geover contacts
- Flow limiting device on subplate
- Modular design
- Type of lubricant: oil cSt 240 max

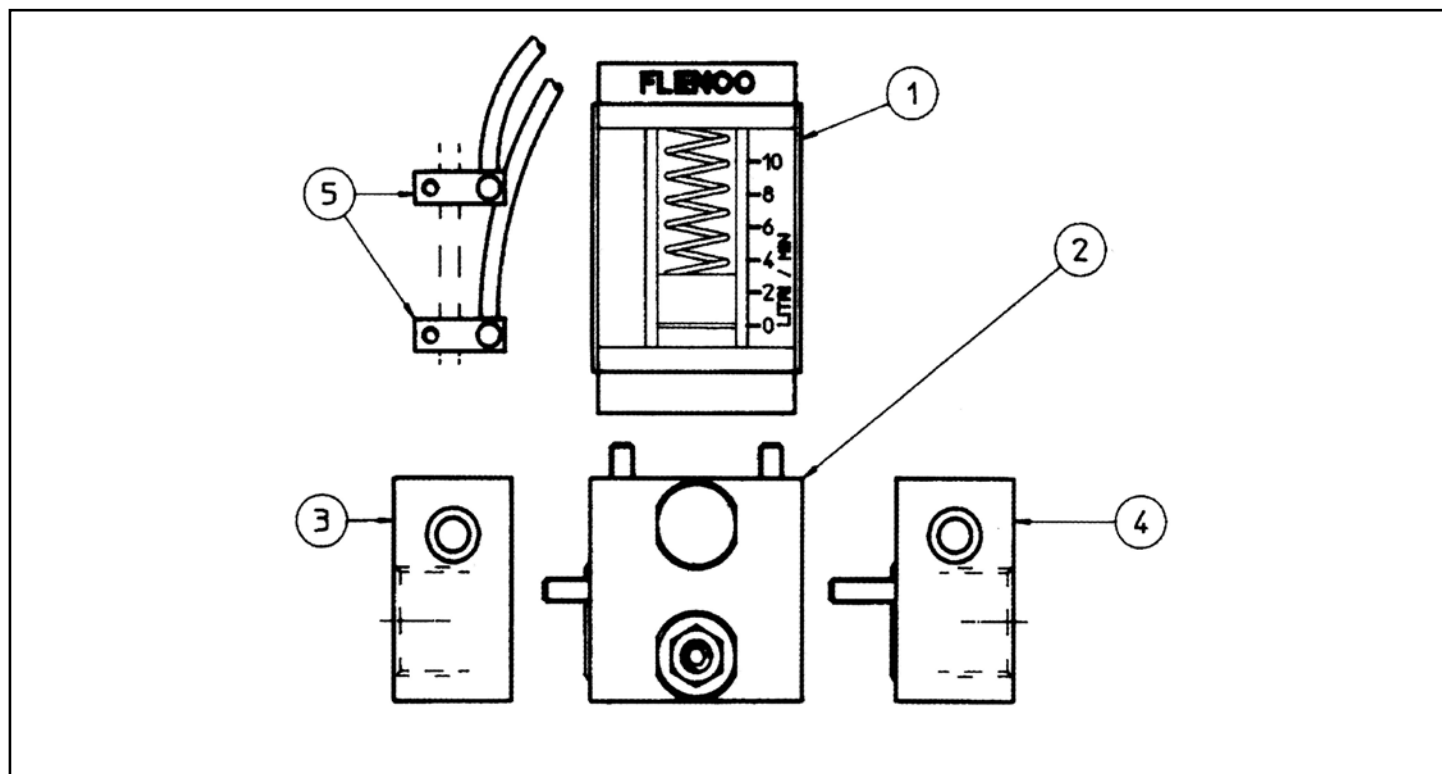
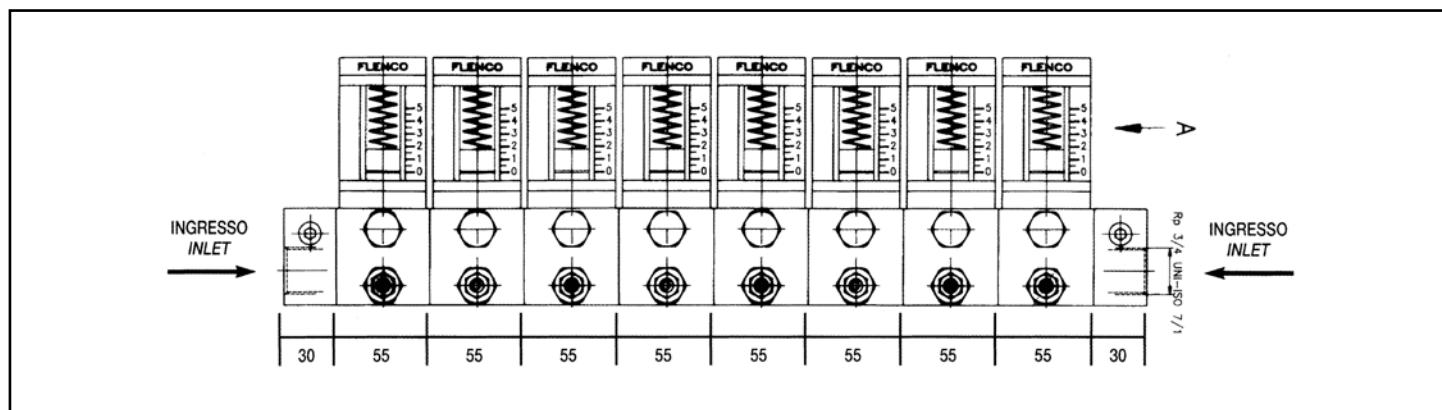
La tabella sotto riporta il codice di assieme dei sottogruppi 1+2+3+4 per il numero degli elementi flussimetri che compongono un pacco da 1 a 15.
 The scheme below includes the assembly code of the subassembly 1+2+3+4 for the number of the flow meters elements which form a group from 1 to 15.

Numero Elementi Number of Elements	Assieme completo Assembly code	Numero Elementi Number of Elements	Assieme completo Assembly code
1	7040011	9	7040019
2	7040012	10	7040020
3	7040013	11	7040021
4	7040014	12	7040022
5	7040015	13	7040023
6	7040016	14	7040024
7	7040017	15	7040025
8	7040018	-	-

NB: In fase di ordine specificare le portate e quantità di reed (o controlli elettrici)
N.B.: For purchase orders, please specify flows and reeds (or electric controls quantity)

FLUSSOSTATI SERIE DELTA

DELTA SERIES FLOW METERS



N.	Descrizione / Description	Portate / Output (lt./min.)	Codice / Code
1	Indicatori di flusso - Flow indicator	0,5÷20	7040001
2	Corpo misuratore di portata Flow metering body	0,5	7052001
		1	7052002
		2	7052003
		3	7052004
		5	7052005
		7	7052006
		10	7052007
		15	7052008
		20	7052009
3	Testata di chiusura sinistra - Left closing head	-	8177009
4	Testata di chiusura destra - Right closing head	-	8177017
5	Controllo elettrico (max numero 4 per flussostato) Electric control (max number 4 each flow meter)	-	8306007